

# کھیل ہی کھیل میں آؤ کھیل کھیل میں سیکھیں

## جانوروں کے حقوق

کیا آپ نے کبھی کسی جانور کے ساتھ بدسلوکی ہوتے ہوئے دیکھی ہے؟ کسی جانور کو تکلیف میں دیکھ کر آپ یقیناً دکھ محسوس کرتے ہو گے۔ ایسے بہت سے طریقے ہیں جن سے آپ جانوروں کی مدد کر سکتے ہیں اور اُس کے ساتھ ساتھ دوسروں کو بھی سمجھا سکتے ہیں کہ جانور ہمارے دوست ہیں اور ہمیں ان کے ساتھ رحم دلی سے پیش آنا چاہیے۔ آئیے جانوروں کے حقوق کے بارے میں جانتے ہیں۔



اس شمارے کے دلچسپ مواد میں شامل ہے:

● کہانی: جانور ہمارے دوست

● سرگرمیاں:

▶ پالتو جانور اور انسان: یکساں ضروریات

▶ پالتو جانور اور جنگلی جانور

▶ جانوروں کے ساتھ نیک سلوک کرنا

▶ جانور اور ان سے حاصل ہونے والے فوائد

▶ راستہ تلاش کریں

▶ نقطے ملائیے

▶ جانور اور ان کے رہنے کی جگہ

● آپ کی معلومات کے لیے۔۔۔

▶ جانوروں کے ساتھ ہونے والی بدسلوکی کو روکنے میں مدد کریں۔

پیارے بچو! اس شمارے میں، ہم جانوروں کے ساتھ بدسلوکی کے بارے میں بات کریں گے۔ روزانہ ہمارے بہت سے دوست سخت مشکلات کا سامنا کرتے ہیں۔ دوستو! جانے یا انجانے میں ہماری چھوٹی چھوٹی غلطیاں جانوروں کو نقصان پہنچا سکتی ہیں۔ تو آئیے دیکھتے ہیں کہ ہم اپنے رویے اور سلوک سے اپنے دوستوں کی مدد کس طرح کر سکتے ہیں۔

نوٹ: اس شمارے میں بیشتر معلومات چھوٹے بچوں اور ناخواندہ والدین کی آسانی کے لیے تصاویر کے ذریعے سمجھائی گئی ہیں۔ البتہ کچھ معلومات کو سمجھنے کے لیے بچوں کو اساتذہ کی مدد اور رہنمائی کی ضرورت پڑے گی

یہ جریدہ آر سی سی۔ ای سی ڈی پروگرام کے تحت، بہ تعاون آغا خان فاؤنڈیشن (پاکستان) اور ایم پی سی آف دی کنگ ڈوم آف دی نیدر لینڈز تیار کیا گیا ہے۔

طباعت و اشاعت: سندھ ایجوکیشن فاؤنڈیشن۔



## جانور ہمارے دوست

2



بچے جلدی سے فرار ہو گئے کیوں کہ گھونسلے سے انڈوں کو گرتے دیکھ کر کوٹوں نے درخت کے ارد گرد شور مچانا شروع کر دیا تھا۔ گوشہ نے فوراً درخت پر چڑھ کر گھونسلا بڑی احتیاط سے اس کی جگہ پر رکھ دیا۔ اس دوران گوشہ کی نظر مانو بلی پر پڑی جو لنگڑا کر چل رہی تھی اور چند بچے معصوم بلی کو پتھر مار رہے تھے۔

1



ہر شام آم کے درخت کے نیچے گپیں لگانا گوشہ اور کاچھو کا پسندیدہ مشغلہ تھا۔ ایک شام اپنی پسندیدہ جگہ جاتے ہوئے ان کی نظر بچوں کے ایک ٹولے پر پڑی جو آم توڑنے کے لیے درخت پر پتھر مار رہے تھے۔ اچانک ایک پتھر پرندے کے گھونسلے پر جا کر لگا۔ اس سے پہلے کہ وہ زمین پر جا گرتا گوشہ نے گھونسلا بروقت پکڑ لیا۔

4



پھر وہ پیدل آگے چل پڑے۔ کچھ فاصلے پر گوشہ اور کاچھو نے مداری کی دم دم کی آواز سنی۔ دونوں نے بندو کو دیکھا جس کی زبان لٹک رہی تھی اور وہ بہت زرد اور کمزور نظر آ رہا تھا۔

3



گوشہ نے بلی کو اٹھایا اور کاچھو کے ساتھ اس جگہ سے چل پڑا۔ جب وہ دونوں آگے بڑھے تو ان کا سامنا ایک گدھا گاڑی سے ہوا جسے دیکھ کر انہوں نے باقی سفر گدھا گاڑی پر کرنے کا ارادہ کیا۔ مگر گدھا گاڑی بہت بھاری سامان سے لدی ہوئی تھی۔ گوشہ اور کاچھو کو اس کی حالت دیکھ کر دکھ ہوا۔







6



ارے دیکھو گوشی اور کا چھو کچھ  
اداس لگ رہے ہیں۔

جب گوشی اور کا چھو اسکول پہنچے تو انہوں نے مانو بلی کو اپنے راستے جانے دیا۔ اپنے دل میں وہ بلی کی حفاظت کے بارے میں فکر مند تھے۔

5




جانوروں سے سلوک کرنے کا یہ صحیح طریقہ نہیں۔  
یہ سب کو کیا ہو گیا ہے؟

ہاں گوشی مجھے بھی بہت افسوس ہے۔ ہمارے  
دوست اتنی بڑی حالت میں ہیں۔

گوشی اور کا چھو کو اپنے دوستوں کی حالت پر بڑا صدمہ ہوا۔

8



بچوں! ہم نے آج بڑی پریشان کن چیزیں دیکھی ہیں۔ سب سے  
پہلے چڑیا کا گھونسا، اس کے بعد مانو اور پھر۔۔۔ ہمارے دوستوں  
کے ساتھ ایسا سلوک دیکھ کر ہمیں بہت دکھ ہوتا ہے۔

گوشی اور کا چھو نے بتایا کہ آج اسکول کے راستے میں انہوں نے کیا کیا دیکھا۔

7



دوستو! کہو کیسے ہو؟

سب ٹھیک تو ہے؟ ہم آپ کی کوئی  
مدد کر سکتے ہیں؟

سعدیہ اور حارث کو گوشی اور کا چھو پریشان نظر آئے۔ ان کی پریشانی کو دیکھ کر  
دونوں فکر مند ہو گئے اور سوچا کہ ان ہی سے پوچھا جائے۔







10



بچوں نے استاد کو اپنے ارادے کے بارے میں بتایا۔ استاد نے ریلی کے لیے پوسٹرز اور چارٹ بنانے میں بچوں کی مدد کی۔ اسی دوران گوشہ اور کاجھونے دوسرے جانوروں کے ساتھ شام کے وقت میدان میں جمع ہونے کا اعلان کیا۔

9



ہمیں اپنے جانوروں دوستوں کے لیے کچھ کرنا چاہیے۔  
میں سوچ رہی ہوں کہ ہمیں تمام جانوروں کو لے کر ایک  
ریلی نکالنی چاہیے۔  
یہ تو بہت ہی عمدہ خیال ہے۔

دوسرے بچے جلدی جمع ہو گئے۔ ان سب کو جانوروں سے بدسلوکی کے بارے میں سن کر افسوس ہوا۔ وہ اپنے جانوروں دوستوں کی مدد کرنا چاہتے تھے۔ صفیہ کے مشورے پر سب بہت جوش میں آ گئے۔

12



ریلی کے بعد تمام جانور اور بچے استاد کے گرد جمع ہو گئے۔ ہر بچے کے ذمے استاد صاحب ایک نہ ایک جانور کی نگرانی کی ذمہ داری لگا رہے تھے۔ بچوں نے بھرپور انداز میں اس مہم میں حصہ لیا اور اپنے نام درج کرائے۔

11



”جانوروں کے ساتھ اچھا سلوک کرو!“  
”جانور ہمارے دوست ہیں!“

اس شام بچوں اور جانوروں نے کمیونٹی کے میدان میں جانوروں کے حقوق کی حفاظت پر ایک ریلی نکالی۔ بچوں کے والدین بھی ان کے ساتھ آئے تھے۔ جو بچے اس سے پہلے مانو کا پیچھا اور کوٹے کے گھونسے پر پتھر مار رہے تھے وہ ایک کونے میں شرمندہ کھڑے تھے۔




محلے کے جانور خوش تھے کہ اب ان کو بہت سے نئے دوست مل گئے ہیں۔

بچوں! جانور ہماری طرح جاندار ہیں اور ان کا خیال کرنا اور کسی نقصان سے ان کی حفاظت کرنا ہماری ذمہ داری ہے۔



## سرگرمی نمبر 1

پالتو جانور اور انسانوں کی مشترکہ ضروریات: جانوروں اور انسانوں میں کوئی ضروریات مشترک ہیں تصویروں کی مدد سے نشاندہی کیجئے اور تصاویر میں رنگ بھریئے۔










## سرگرمی نمبر 2

نیچے دیئے گئے جانوروں پہ نشان لگائیے جنہیں آپ گھر میں پال سکتے ہیں۔ اس کے بعد اس بات پر تبصرہ کیجیے کہ کیوں کچھ جانور لوگوں کے گھروں کے بجائے صرف جنگل میں رہ سکتے ہیں۔





### سرگرمی نمبر 3

## صحیح جواب پر نشان لگائیے۔

۲۔ اگر کوئی بچہ کتے کو کنکر مار رہا ہو تو آپ:



- (الف) آپ خود بھی کنکر اٹھا کر ماریں گے۔  
(ب) بچے کو کنکر مارنے سے منع کریں گے۔

۱۔ اگر آپ کسی بھوکی بلی دروازے کے پاس دیکھیں تو آپ:



- (الف) دروازہ بند کر کے اندر چلے جائیں گے۔  
(ب) اس کو کچھ کھانے کو دیں گے۔

۴۔ اگر آپ کو گھر کی دیوار پہ کڑی نظر آئے تو آپ:-



- (الف) اسے ماریں گے۔  
(ب) اسے جانے دیں گے۔

۳۔ اگر آپ کیاری میں زخمی چڑیا کو دیکھیں تو آپ:



- (الف) چڑیا پر دھیان نہیں دیں گے۔  
(ب) چڑیا کی مدد کریں گے۔

۶۔ اگر آپ چڑیوں اور کبوتروں کو باہر درخت پر دیکھیں تو آپ:




- (الف) دانا ڈالیں گے۔  
(ب) ان کو اڑا دیں گے۔

۵۔ اگر آپ سمندر کے کنارے کھوے کا گھونسلہ کھلا دیکھیں تو آپ:



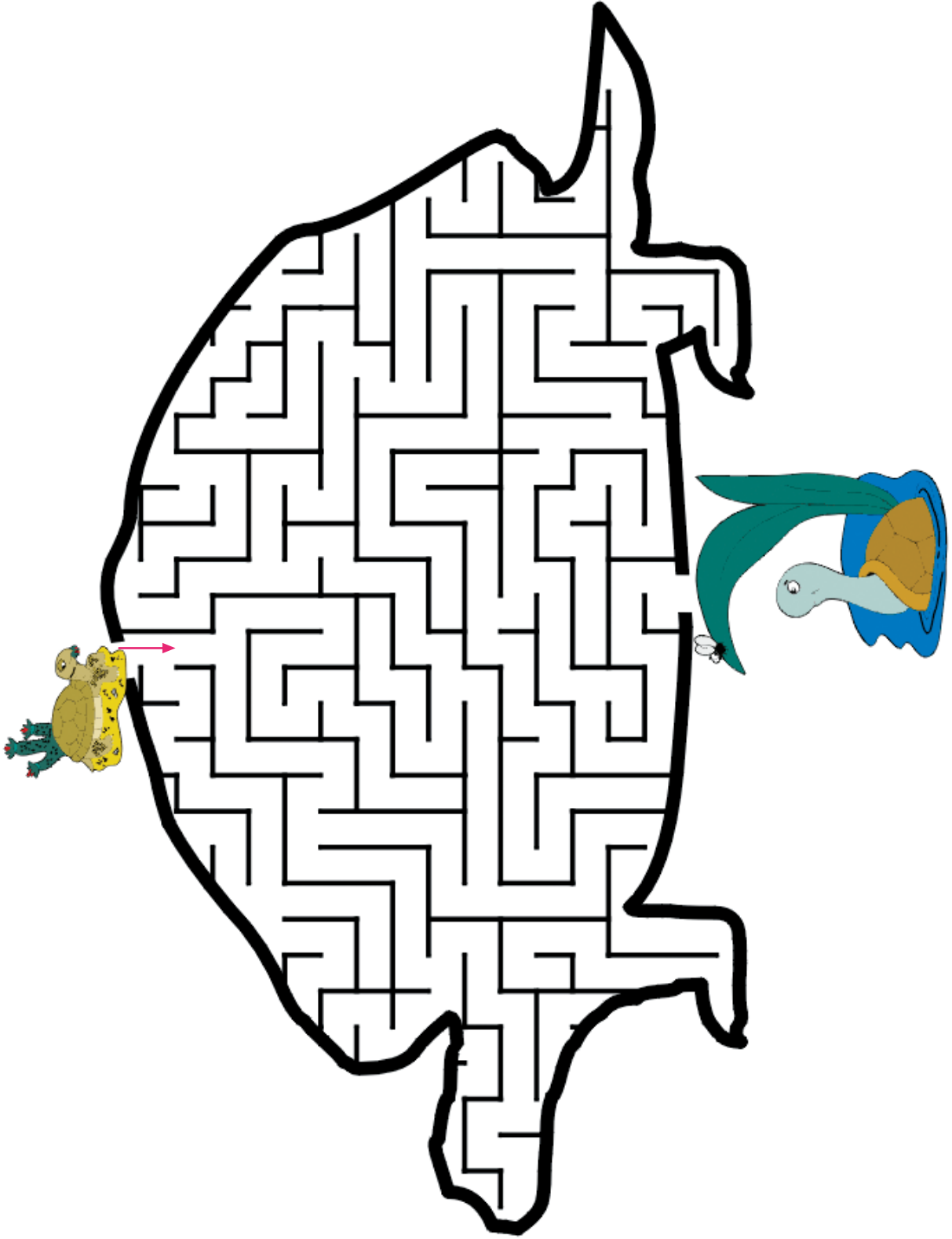
- (الف) مٹی سے ڈھانپ دیں گے۔  
(ب) اس میں سے اٹھ سے نکال کر لے جائیں گے۔





## سرگرمی نمبر 4

راستہ تلاش کرنے میں کاچھو کی مدد کیجیے۔







## سرگرمی نمبر 5




نقطے ملائیے۔





## سرگرمی نمبر 6





دی گئی جانوروں کی تصویریں کاٹ کر ان کے صحیح مقام پر چسپاں کریں اور رنگ بھریں۔





سرگرمی نمبر 7

جانوروں کو ان سے حاصل ہونے والے فوائد سے ملائیے۔





# آپ کی معلومات کے لیے



کسی بھی جانور پر ظلم آپ کو افسردہ کر سکتا ہے۔ یہ سب دیکھ کر آپ کو خوف اور غصہ آ سکتا ہے، آپ یہ سوچتے ہوں گے کہ آپ کے پاس اس مسئلے کا کوئی حل نہیں۔ ایک بچہ ہوتے ہوئے آپ اپنے آپ کو بے بس سمجھتے ہیں۔ بچوں! اچھی خبر یہ ہے کہ آپ سب مل کر جانوروں کی مدد کر سکتے ہیں۔

دیکھیں کیسے!

۱) اپنے ارد گرد کے جانوروں سے جان پہچان کریں۔ ان سے کیے جانے والے سلوک پہ غور کریں۔ اپنی آنکھیں اور کان ان کے بدلے ہوئے برتاؤ اور حالات پر کھلے رکھیں۔ کٹ لگنا، زخم پڑنا، سرخ نشان ہونا، جسم پر کاٹنے والا کیڑا، کھال پر سے بال غائب ہونا وغیرہ وغیرہ جانوروں کی تکالیف کی عام نشانیاں ہیں۔ اس کا ہرگز یہ مطلب نہیں ہے کہ ان کو جان بوجھ کر نقصان پہنچایا جا رہا ہو، لیکن یہ نشانیاں نظر انداز نہیں کی جاسکتیں۔ کبھی زخمی یا انجان جانور کے قریب نہ جائیں، آپ کو خود نقصان پہنچ سکتا ہے۔ اس کے بجائے کسی بڑے کو اس پر ہونے والے تشدد اور تکلیف کے بارے میں بتائیں۔

۲) اپنے پالتو جانور کا خوب خیال رکھیں۔ ان کے کھانے پینے اور رہنے کا مکمل انتظام کریں۔ اپنے جانوروں کے ساتھ اچھے دوستوں کی طرح کھیلیں۔

۳) جانوروں کی ضروریات کا خیال رکھیں اور ان کی مدد کرنا نہ بھولیں۔ اپنے دوستوں کی جانوروں کے ساتھ نیک سلوک کرنے میں ان کی حوصلہ افزائی کریں۔ اسکول کے بعد اور ہفتہ وار چھٹیوں میں جانوروں کی دیکھ بھال کے بارے میں ہونے والی سرگرمیوں میں حصہ لیں۔



ہم اس شمارے کے پڑھنے والوں کی آراء کے منتظر ہیں خاص کر ننھے منے بچوں کے خیالات اور تحریروں کے۔  
آپ اپنی آراء مندرجہ ذیل پتہ پر ارسال کریں۔

سندھ ایجوکیشن فاؤنڈیشن

پلاٹ 9، بلاک 7، کہنشاں کالون 5، کراچی 75600 پاکستان

Phone : (92-21) 111-424-111 Fax: (92-21) 99251652

ای میل: [info@ecd-pak.com](mailto:info@ecd-pak.com)

اپنی رائے سے  
آگاہ کریں

یہ جریدہ آر سی سی۔ ای سی ڈی پروگرام کے تحت، بہ تعاون آغا خان فاؤنڈیشن (پاکستان) اور ایم سی آف ڈی ننگ ڈم آف دی نیدر لینڈز تیار کیا گیا ہے۔

طاعت و شاعت: سندھ ایجوکیشن فاؤنڈیشن۔

